
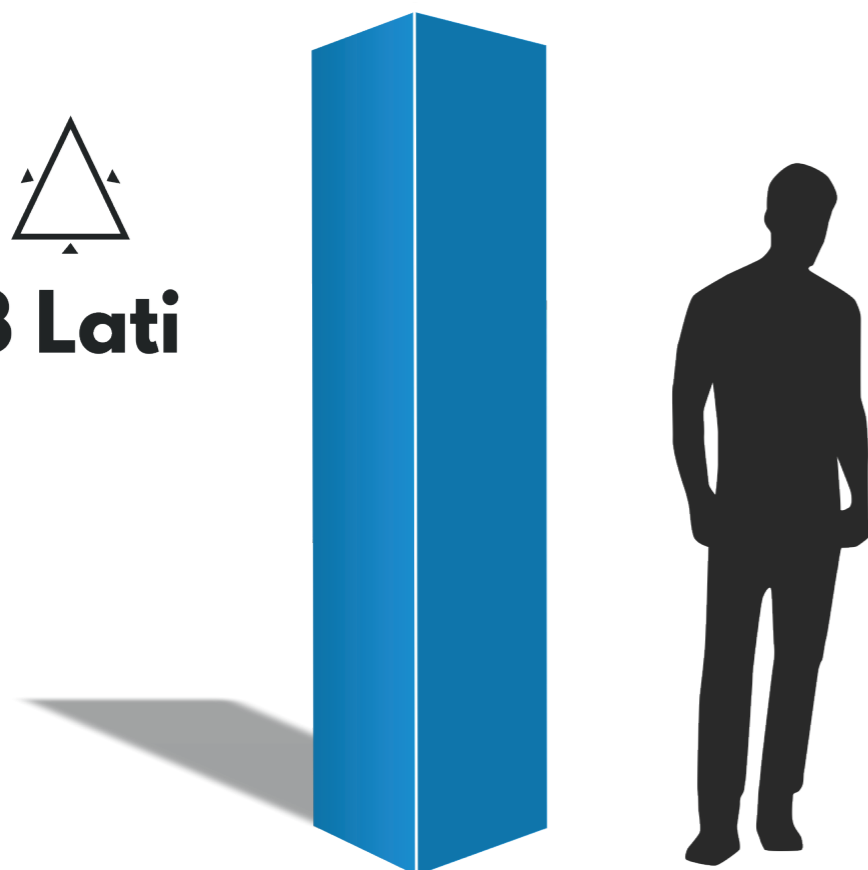


# TOTEM 45x200 (3 lati)

  
**3 Lati**



# ISTRUZIONI PER GRAFICA TOTEM

## TEMPLATE PACKAGING

Per realizzare il file corretto è importante creare la grafica utilizzando il template scaricabile qui:

Nel caso in cui non riuscite a utilizzare il template le dimensioni dell'elaborato devono essere necessariamente 45cmx200cm

Il carattere da utilizzare è il Century Gothic 30-36

Attenzione a non utilizzare tutta la lunghezza del totem ma lasciare un buon margine inferiore e superiore come da template.

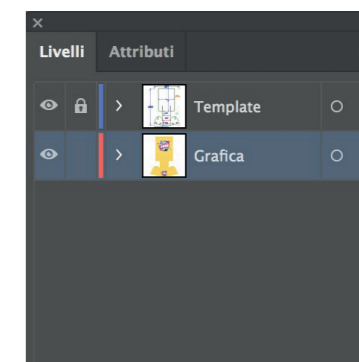
**Il file va salvato in scala 1:1 e non deve essere ridimensionato.**

**1**

Scarica il Template dal link.

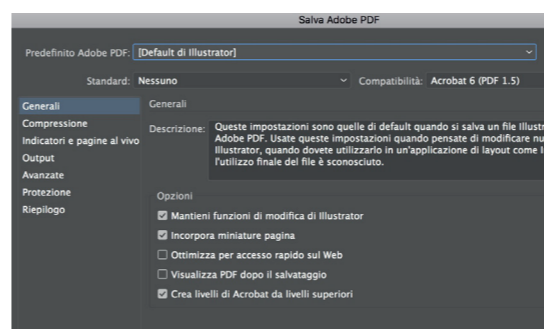


**2**



Crea il livello per inserire la tua grafica e posizionalo sotto a quello del template.

**3**



Salvare il file in formato PDF, facendo attenzione di selezionare la voce **Crea livelli di Acrobat da livelli superiori**, per mantenere i livelli separati.

## DIMENSIONI DEL TEMPLATE

Le dimensioni del documento del template devono rimanere invariate.  
45 cm x 200 cm